

Sistema de Agua Potable y Alcantarillado de Romita, Gto.
Estado Analítico del Ejercicio del Presupuesto de Egresos
Clasificación por Objeto del Gasto (Capítulo y Concepto)
Del 1 de Enero al 30 de Junio de 2024

Concepto	Egresos					Subejercicio 6 = (3 - 4)
	Aprobado	Ampliaciones/ (Reducciones)	Modificado	Devengado	Pagado	
	1	2	3 = (1 + 2)	4	5	
Servicios Personales	11,829,929.61	44,830.51	11,874,760.12	5,874,959.09	5,874,959.09	5,999,801.03
Remuneraciones al Personal de Carácter Permanente	6,337,090.74	0.00	6,337,090.74	3,288,596.64	3,288,596.64	3,048,494.10
Remuneraciones al Personal de Carácter Transitorio	420,872.40	0.00	420,872.40	202,412.62	202,412.62	218,459.78
Remuneraciones Adicionales y Especiales	1,698,881.89	8,810.91	1,707,692.80	463,240.50	463,240.50	1,244,452.30
Seguridad Social	1,245,861.11	0.00	1,245,861.11	835,405.21	835,405.21	410,465.90
Otras Prestaciones Sociales y Económicas	775,633.84	36,019.60	811,653.44	393,598.20	393,598.20	418,055.24
Previsiones	0.00	0.00	0.00	0.00	0.00	0.00
Pago de Estímulos a Servidores Públicos	1,351,589.63	0.00	1,351,589.63	691,705.92	691,705.92	659,883.71
Materiales y Suministros	3,711,565.48	22,060.19	3,733,625.67	1,542,293.05	1,542,293.05	2,191,332.62
Materiales de Administración, Emisión de Documentos y Artículos Oficiales	259,178.56	20,000.00	279,178.56	195,131.91	195,131.91	84,046.65
Alimentos y Utensilios	54,219.68	11,227.00	65,446.68	49,853.03	49,853.03	15,593.65
Materias Primas y Materiales de Producción y Comercialización	492,853.71	0.00	492,853.71	131,250.00	131,250.00	361,603.71
Materiales y Artículos de Construcción y de Reparación	1,717,867.23	0.00	1,717,867.23	562,099.91	562,099.91	1,155,767.32
Productos Químicos, Farmacéuticos y de Laboratorio	0.00	0.00	0.00	0.00	0.00	0.00
Combustibles, Lubricantes y Aditivos	648,643.57	-9,166.81	639,476.76	472,901.69	472,901.69	166,575.07
Vestuario, Blancos, Prendas de Protección y Artículos Deportivos	142,811.03	0.00	142,811.03	3,395.53	3,395.53	139,415.50
Materiales y Suministros Para Seguridad	0.00	0.00	0.00	0.00	0.00	0.00
Herramientas, Refacciones y Accesorios Menores	395,991.70	0.00	395,991.70	127,660.98	127,660.98	268,330.72
Servicios Generales	5,842,784.12	-61,090.70	5,781,693.42	4,014,010.81	4,014,010.81	1,767,682.61
Servicios Básicos	2,443,532.51	0.00	2,443,532.51	1,738,616.31	1,738,616.31	704,916.20
Servicios de Arrendamiento	362,017.20	0.00	362,017.20	303,060.20	303,060.20	58,957.00
Servicios Profesionales, Científicos, Técnicos y Otros Servicios	1,058,915.82	1,000.00	1,059,915.82	897,388.81	897,388.81	162,527.01
Servicios Financieros, Bancarios y Comerciales	359,802.76	-39,046.80	320,755.96	268,137.71	268,137.71	52,618.25
Servicios de Instalación, Reparación, Mantenimiento y Conservación	366,694.03	53,822.95	420,516.98	270,316.92	270,316.92	150,200.06
Servicios de Comunicación Social y Publicidad	80,633.91	-1,000.00	79,633.91	19,770.00	19,770.00	59,863.91
Servicios de Traslado y Viáticos	3,614.99	2,000.00	5,614.99	4,373.88	4,373.88	1,241.11
Servicios Oficiales	81,396.54	0.00	81,396.54	57,992.82	57,992.82	23,403.72
Otros Servicios Generales	1,086,176.36	-77,866.85	1,008,309.51	454,354.16	454,354.16	553,955.35
Transferencias, Asignaciones, Subsidios y Otras Ayudas	0.00	0.00	0.00	0.00	0.00	0.00
Transferencias Internas y Asignaciones al Sector Público	0.00	0.00	0.00	0.00	0.00	0.00
Transferencias al Resto del Sector Público	0.00	0.00	0.00	0.00	0.00	0.00
Subsidios y Subvenciones	0.00	0.00	0.00	0.00	0.00	0.00
Ayudas Sociales	0.00	0.00	0.00	0.00	0.00	0.00
Pensiones y Jubilaciones	0.00	0.00	0.00	0.00	0.00	0.00
Transferencias a Fideicomisos, Mandatos y Otros Análogos	0.00	0.00	0.00	0.00	0.00	0.00
Transferencias a la Seguridad Social	0.00	0.00	0.00	0.00	0.00	0.00
Donativos	0.00	0.00	0.00	0.00	0.00	0.00
Transferencias al Exterior	0.00	0.00	0.00	0.00	0.00	0.00
Bienes Muebles, Inmuebles e Intangibles	120,510.15	-5,800.00	114,710.15	36,856.38	36,856.38	77,853.77
Mobiliario y Equipo de Administración	44,791.15	0.00	44,791.15	0.00	0.00	44,791.15
Mobiliario y Equipo Educativo y Recreativo	0.00	0.00	0.00	0.00	0.00	0.00
Equipo e Instrumental Médico y de Laboratorio	0.00	0.00	0.00	0.00	0.00	0.00
Vehículos y Equipo de Transporte	0.00	0.00	0.00	0.00	0.00	0.00
Equipo de Defensa y Seguridad	0.00	0.00	0.00	0.00	0.00	0.00
Maquinaria, Otros Equipos y Herramientas	75,719.00	-5,800.00	69,919.00	36,856.38	36,856.38	33,062.62
Activos Biológicos	0.00	0.00	0.00	0.00	0.00	0.00
Bienes Inmuebles	0.00	0.00	0.00	0.00	0.00	0.00
Activos Intangibles	0.00	0.00	0.00	0.00	0.00	0.00
Inversión Pública	0.00	0.00	0.00	0.00	0.00	0.00
Obra Pública en Bienes de Dominio Público	0.00	0.00	0.00	0.00	0.00	0.00
Obra Pública en Bienes Propios	0.00	0.00	0.00	0.00	0.00	0.00
Proyectos Productivos y Acciones de Fomento	0.00	0.00	0.00	0.00	0.00	0.00
Inversiones Financieras y Otras Provisiones	0.00	0.00	0.00	0.00	0.00	0.00
Inversiones Para el Fomento de Actividades Productivas	0.00	0.00	0.00	0.00	0.00	0.00
Acciones y Participaciones de Capital	0.00	0.00	0.00	0.00	0.00	0.00
Compra de Títulos y Valores	0.00	0.00	0.00	0.00	0.00	0.00
Concesión de Préstamos	0.00	0.00	0.00	0.00	0.00	0.00
Inversiones en Fideicomisos, Mandatos y Otros Análogos	0.00	0.00	0.00	0.00	0.00	0.00
Otras Inversiones Financieras	0.00	0.00	0.00	0.00	0.00	0.00
Provisiones para Contingencias y Otras Erogaciones Especiales	0.00	0.00	0.00	0.00	0.00	0.00
Participaciones y Aportaciones	0.00	0.00	0.00	0.00	0.00	0.00
Participaciones	0.00	0.00	0.00	0.00	0.00	0.00
Aportaciones	0.00	0.00	0.00	0.00	0.00	0.00
Convenios	0.00	0.00	0.00	0.00	0.00	0.00
Deuda Pública	0.00	0.00	0.00	0.00	0.00	0.00
Amortización de la Deuda Pública	0.00	0.00	0.00	0.00	0.00	0.00
Intereses de la Deuda Pública	0.00	0.00	0.00	0.00	0.00	0.00
Comisiones de la Deuda Pública	0.00	0.00	0.00	0.00	0.00	0.00
Gastos de la Deuda Pública	0.00	0.00	0.00	0.00	0.00	0.00
Costo por Coberturas	0.00	0.00	0.00	0.00	0.00	0.00
Apoyos Financieros	0.00	0.00	0.00	0.00	0.00	0.00
Apeados de Ejercicios Fiscales Anteriores (Adefas)	0.00	0.00	0.00	0.00	0.00	0.00
Total del Gasto	21,504,789.36	0.00	21,504,789.36	11,468,119.33	11,468,119.33	10,036,670.03

"Bajo protesta de decir verdad declaramos que los Estados Financieros y sus notas, son razonablemente correctos y son responsabilidad del emisor"


 María Salinas Rangel
 Presidenta del Consejo Directivo




 Alejandro Bocanegra Sánchez
 Tesorero del Consejo Directivo


Sistema de Agua Potable y Alcantarillado de Romiña, Gto.
Estado Analítico del Ejercicio del Presupuesto de Egresos
Clasificación Económica (por Tipo de Gasto)
Del 1 de Enero al 30 de Junio de 2024

Concepto	Egresos					
	Aprobado 1	Ampliaciones/ (Reducciones) 2	Modificado 3 = (1 + 2)	Devengado 4	Pagado 5	Subejercicio 6 = (3 - 4)
Gasto Corriente	21,384,279.21	5,800.00	21,390,079.21	11,407,108.36	11,431,262.95	9,982,970.85
Gasto de Capital	120,510.15	-5,800.00	114,710.15	36,856.38	36,856.38	77,853.77
Amortización de la Deuda y Disminución de Pasivos	0.00	0.00	0.00	0.00	0.00	0.00
Pensiones y Jubilaciones	0.00	0.00	0.00	0.00	0.00	0.00
Participaciones	0.00	0.00	0.00	0.00	0.00	0.00
Total del Gasto	21,504,789.36	0.00	21,504,789.36	11,443,964.74	11,468,119.33	10,060,824.62

"Bajo protesta de decir verdad declaramos que los Estados Financieros y sus notas, son razonablemente correctos y son responsabilidad del emisor"


 María Salinas Rangel
 Presidenta del Consejo Directivo


 Alejandro Bocanegra Sánchez
 Tesorero del Consejo Directivo



Sistema de Agua Potable y Alcantarillado de Romiá, Gio.
Estado Analítico del Ejercicio del Presupuesto de Egresos
Clasificación Administrativa
Del 1 de Enero al 30 de Junio de 2024

Concepto	Egresos						Subejercicio
	Aprobado 1	Ampliaciones/ (Reducciones) 2	Modificado 3 = (1 + 2)	Devengado 4	Pagado 5	6 = (3 - 4)	
31120M25A01000 AREA ADMINISTRATIVA	6,725,973.34	-27,000.00	6,698,973.34	3,657,859.38	3,682,013.97	3,041,113.96	
31120M25A010300 AREA OPERATIVA	9,541,215.80	0.00	9,541,215.80	5,696,993.35	5,696,993.35	3,844,222.45	
31120M25A010400 AREA PLANTA TRATADORA AG	2,589,006.20	0.00	2,589,006.20	912,934.22	912,934.22	1,676,071.98	
31120M25A010500 AREA COMERCIAL	1,940,385.18	27,000.00	1,967,385.18	816,102.06	816,102.06	1,151,283.12	
31120M25A010500 CONSEJO DIRECTIVO	708,208.84	0.00	708,208.84	360,075.73	360,075.73	348,133.11	
Dependencia o Unidad Administrativa 6	0.00	0.00	0.00	0.00	0.00	0.00	
Dependencia o Unidad Administrativa 7	0.00	0.00	0.00	0.00	0.00	0.00	
Total del Gasto	21,504,789.36	0.00	21,504,789.36	11,443,964.74	11,468,119.33	10,060,824.62	

Sistema de Agua Potable y Alcantarillado de Romiá, Gio.
Estado Analítico del Ejercicio del Presupuesto de Egresos
Clasificación Administrativa (Poderes)
Del 1 de Enero al 30 de Junio de 2024


Concepto	Egresos						Subejercicio
	Aprobado 1	Ampliaciones/ (Reducciones) 2	Modificado 3 = (1 + 2)	Devengado 4	Pagado 5	6 = (3 - 4)	
Poder Ejecutivo	0.00	0.00	0.00	0.00	0.00	0.00	
Poder Legislativo	0.00	0.00	0.00	0.00	0.00	0.00	
Poder Judicial	0.00	0.00	0.00	0.00	0.00	0.00	
Organismos Autónomos	0.00	0.00	0.00	0.00	0.00	0.00	
Total del Gasto	0.00	0.00	0.00	0.00	0.00	0.00	


Sistema de Agua Potable y Alcantarillado de Romiá, Gio.
Estado Analítico del Ejercicio del Presupuesto de Egresos
Clasificación Administrativa (Sector Parastatal)
Del 1 de Enero al 30 de Junio de 2024

Concepto	Egresos						Subejercicio
	Aprobado 1	Ampliaciones/ (Reducciones) 2	Modificado 3 = (1 + 2)	Devengado 4	Pagado 5	6 = (3 - 4)	
Entidades Parastatales y Fideicomisos No Empresariales y No Financieros	21,504,789.36	0.00	21,504,789.36	11,443,964.74	11,468,119.33	10,060,824.62	
Instituciones Públicas de la Seguridad Social	0.00	0.00	0.00	0.00	0.00	0.00	
Entidades Parastatales Empresariales No Financieras con Participación Estatal Mayoritaria	0.00	0.00	0.00	0.00	0.00	0.00	
Fideicomisos Empresariales No Financieros con Participación Estatal Mayoritaria	0.00	0.00	0.00	0.00	0.00	0.00	
Entidades Parastatales Empresariales Financieras Monetarias con Participación Estatal Mayoritaria	0.00	0.00	0.00	0.00	0.00	0.00	
Entidades Parastatales Financieras No Monetarias con Participación Estatal Mayoritaria	0.00	0.00	0.00	0.00	0.00	0.00	
Fideicomisos Financieros Públicos con Participación Estatal Mayoritaria	0.00	0.00	0.00	0.00	0.00	0.00	
Total del Gasto	21,504,789.36	0.00	21,504,789.36	11,443,964.74	11,468,119.33	10,060,824.62	

"Bajo protesta de decir verdad declaramos que los Estados Financieros y sus notas son razonablemente correctos y son responsabilidad del emisor"


 María Salinas Rangel
 Presidenta del Consejo Directivo


 Alejandro Bocanegra Sánchez
 Tesorero del Consejo Directivo





Sistema de Agua Potable y Alcantarillado de Romiá, Gio.

Sistema de Agua Potable y Alcantarillado de Romiña, Gto.
Estado Analítico del Ejercicio del Presupuesto de Egresos
Clasificación Funcional (Finalidad y Función)
Del 1 de Enero al 30 de Junio de 2024

Concepto	Egresos						Subejercicio 6 = (3 - 4)
	Aprobado 1	Ampliaciones/ (Reducciones) 2	Modificada 3 = (1 + 2)	Devengado 4	Pagado 5		
Gobierno	21,504,789.36	0.00	21,504,789.36	11,443,964.74	11,468,119.33	10,060,824.62	
Legislación	0.00	0.00	0.00	0.00	0.00	0.00	
Justicia	0.00	0.00	0.00	0.00	0.00	0.00	
Coordinación de la Política de Gobierno	0.00	0.00	0.00	0.00	0.00	0.00	
Relaciones Exteriores	0.00	0.00	0.00	0.00	0.00	0.00	
Asuntos Financieros y Hacendarios	21,504,789.36	0.00	21,504,789.36	11,443,964.74	11,468,119.33	10,060,824.62	
Seguridad Nacional	0.00	0.00	0.00	0.00	0.00	0.00	
Asuntos de Orden Público y de Seguridad Interior	0.00	0.00	0.00	0.00	0.00	0.00	
Otros Servicios Generales	0.00	0.00	0.00	0.00	0.00	0.00	
Desarrollo Social	0.00	0.00	0.00	0.00	0.00	0.00	
Protección Ambiental	0.00	0.00	0.00	0.00	0.00	0.00	
Vivienda y Servicios a la Comunidad	0.00	0.00	0.00	0.00	0.00	0.00	
Salud	0.00	0.00	0.00	0.00	0.00	0.00	
Recreación, Cultura y Otras Manifestaciones Sociales	0.00	0.00	0.00	0.00	0.00	0.00	
Educación	0.00	0.00	0.00	0.00	0.00	0.00	
Protección Social	0.00	0.00	0.00	0.00	0.00	0.00	
Otros Asuntos Sociales	0.00	0.00	0.00	0.00	0.00	0.00	
Desarrollo Económico	0.00	0.00	0.00	0.00	0.00	0.00	
Asuntos Económicos, Comerciales y Laborales en General	0.00	0.00	0.00	0.00	0.00	0.00	
Agropecuaria, Silvicultura, Pesca y Caza	0.00	0.00	0.00	0.00	0.00	0.00	
Combustibles y Energía	0.00	0.00	0.00	0.00	0.00	0.00	
Minería, Manufacturas y Construcción	0.00	0.00	0.00	0.00	0.00	0.00	
Transporte	0.00	0.00	0.00	0.00	0.00	0.00	
Comunicaciones	0.00	0.00	0.00	0.00	0.00	0.00	
Turismo	0.00	0.00	0.00	0.00	0.00	0.00	
Ciencia, Tecnología e Innovación	0.00	0.00	0.00	0.00	0.00	0.00	
Otras Industrias y Otros Asuntos Económicos	0.00	0.00	0.00	0.00	0.00	0.00	
Otras no Clasificadas en Funciones Anteriores	0.00	0.00	0.00	0.00	0.00	0.00	
Transacciones de la Deuda Pública / Costo Financiero de la Deuda	0.00	0.00	0.00	0.00	0.00	0.00	
Transferencias, Participaciones y Aportaciones Entre Diferentes Niveles y Ordenes de	0.00	0.00	0.00	0.00	0.00	0.00	
Sanearamiento del Sistema Financiero	0.00	0.00	0.00	0.00	0.00	0.00	
Adeudos de Ejercicios Fiscales Anteriores	0.00	0.00	0.00	0.00	0.00	0.00	
Total del Gasto	21,504,789.36	0.00	21,504,789.36	11,443,964.74	11,468,119.33	10,060,824.62	

"Bajo protesta de decir verdad declaramos que los Estados Financieros y sus notas, son razonablemente correctos y son responsabilidad del emisor"


 María Salinas Rangel
 Presidenta del Consejo Directivo


 Alejandro Bocanegra Sánchez
 Tesorero del Consejo Directivo